






Lisa 1. Põhihoone ehitusala skeem. Salme tn 42d PTH-15-292

-  Olemasolevad hooned
-  Tinglik ehitusala 1 korrus
-  Tinglik ehitusala 2 korrust
-  Kohustuslik ehitusjoon
-  Krundi piir